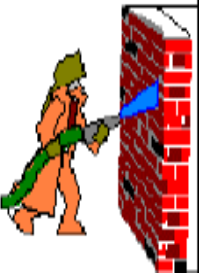








Usuwanie graffiti z powierzchni uprzednio zabezpieczonej preparatem Delta Graffi-Gard

				
Zmyj z powierzchni graffiti gorącą wodą pod ciśnieniem	Poczekaj aż powierzchnia wyschnie	Nałóż preparat natryskowo pędzlem lub wałkiem na oczyszczone powierzchnie	Pozostaw do wyschnięcia, czekaj 1 do 2 godzin	Skontroluj czy powłoka szczelnie zabezpiecza powierzchnię, jeśli zauważysz ubytki – uzupełnij je
<p>Do uzupełnienia powłoki zabezpieczającej używaj preparatu Delta Graffi-Gard Preparat jest całkowicie bezpieczny, lecz zaleca się używanie rękawic i okularów ochronnych</p> <p> </p>				