






Usuwanie graffiti z powierzchni niezabezpieczonej malowanej (np.: drzwi garażowe, skrzynki telekomunikacyjne i energetyczne, itp.)

					
<p>Zwilż pomazaną powierzchnię ciepłą wodą</p>	<p>Nałóż preparat natryskowo bezpośrednio na graffiti, lub usuń graffiti gąbką lub ściereczką nasączoną preparatem</p>	<p>Tak przygotowaną powierzchnię zetrzyj przy pomocy papierowego ręcznika</p>	<p>Splucz dokładnie powierzchnię czystą wodą</p>	<p>Pozostaw do wyschnięcia</p>	<p>Skontroluj czy graffiti zostało usunięte, jeśli nie powtórz aplikację</p>

Używaj preparatu **Delta Activator lub **Delta Activator Wipes****

Preparaty są całkowicie bezpieczne, lecz zaleca się używanie rękawic i okularów ochronnych

